

Приоритети при изграждане на ПСОВ за населени места над 2000 е.ж.

№	Име на агломерацията	е.ж.	Индикативна стойност без ДДС	Оценка (Vpe)	Оценка (Vee)	Оценка (Vtr)	Готовност на проекта, етап	Комплексна оценка (V)	Състояние на ВТ	2011	2012	2013	2014
1	КК "Св. Влас"	3 916	700 000	39	280	100	изготвен раб.проект / доизгрждане на канализация	117,7					
2	гр. Котел	8 309	3 200 000	83	130	100	необходимост от техн. помощ	100,9					
3	гр. Камено	6 179	2 400 000	62	129	100	съществува идеен проект	94,3					
4	с. Цонево	2 912	1 100 000	29	132	100	в строеж	85,2					
5	КК "Русалка"	5000	1 270 000	50	197	60	необходимост от РиМ	84,4					
6	с. Градец	5 110	3 450 000	51	74	100	необходимост от техн.помощ	80,1					
7	гр. Малко Търново	3 550	1 940 000	36	91	100	изготвен раб.проект	78,9					
8	с. Рудник, с.Черно море	7 064	13 100 000	71	27	100	изготвен раб.проект	76,6					
9	гр. Каспичан	4 459	3 800 000	45	59	100	отпусната техн.помощ	75,1					
10	кв. Ветрен, кв. Банево, Мин. бани	5 880	9 120 000	59	32	100	изготвен раб. проект	74,1					
11	с. Лозенец	5 000	1 900 000	50	132	60	необходимост от РиМ	71,3					
12	с. Синеморец	4 000	1 500 000	40	133	60	необходимост от РиМ	68,7					
13	гр. Върбица	4 427	8 500 000	44	26	100	изготвен раб.проект	68,5					
14	с. Дебелт	2 200	1 920 000	22	57	100	изготвен раб.проект	68,1					
15	с. Тимарево	2 298	2 560 000	23	45	100	изготвен раб.проект	65,9					
16	гр. Дългопол	8 168	1 980 000	82	206	0	доизграждане на канализация	65,8					
17	с. Съединение	2 500	3 100 000	25	40	100	изготвен раб.проект	65,6					
18	с. Ябланово	3 468	6 620 000	35	26	100	изготвен раб.проект	65,6					
19	с. Варвара	4 000	1 700 000	40	118	60	необходимост от РиМ	65,5					
20	с. Гроздьово	2 911	4 300 000	29	34	100	изготвен раб.проект	65,5					
21	с. Тича	2 070	2 240 000	21	46	100	изготвен раб. проект	65,5					
22	с. Старо Оряхово	3 274	6 300 000	33	26	100	изготвен раб.проект	65					
23	с. Медовец	2 448	3 250 000	24	38	100	изготвен идеен проект	64,9					
24	с. Бяла река	2 300	3 100 000	23	37	100	изготвен раб.проект	64,3					
25	гр. Българово	2 554	4 900 000	26	26	100	изготвен раб.проект	62,9					
26	с. Трънак	2 293	3 400 000	23	34	100	необходимост техн.помощ	63,6					
27	с. Белоградец	2 300	3 600 000	23	32	100	изготвен раб.проект	63,3					
28	с. Дъбравино	2 261	3 500 000	23	32	100	изготвен раб.проект	63,2					
29	с. Карагеоргиево	2 080	3 000 000	21	35	100	необходимост от техн.помощ	63,2					
30	с. Памукчии	2 082	3 100 000	21	34	100	изготвен раб.проект	63					
31	с. Маринка	2 000	2 900 000	20	34	100	необходимост от техн.помощ	62,9					
32	с. Тополи	3 668	1 680 000	37	109	60	изготвен раб.проект	62,8					
33	с. Планиница	2 285	3 820 000	23	30	100	изготвен идеен проект	62,8					
34	с.Пчелник	2 090	3 300 000	21	32	100	необходимост техн.помощ	62,6					
35	с. Руен	2 483	4 800 000	25	26	100	изготвен идеен проект	62,6					
36	гр. Смядово	6 740	6 440 000	67	52	60	необходимост от РиМ	60,7					
37	гр. Суворово	5 774	5 280 000	58	55	60	изготвен раб.проект	58,3					
38	с. Игнатиево	4 333	5 100 000	43	42	60	необходимост от техн.помощ	51,5					
39	с. Ахелой	2 279	2 040 000	23	56	60	доизграждане на канализация	48					
40	с. Каменар	3 084	3 640 000	31	42	60	изготвен раб.проект	47,7					
41	с. Ветрино	2 021	2 440 000	20	41	60	необходимост от РиМ	44,3					
42	гр. Шабла	6 003	3 000 000	60	100	0	доизграждане на канализация	38					
43	гр. Лозница	4 300	2 040 000	43	105	0	доизграждане на канализация	34					







Легенда:

Vpe - оценка по брой е.ж.

Vee - оценка на икономическата ефективност

Vtr - оценка за наличие на ПСОВ

Състояние на ВТ

	много добро състояние
	добро състояние
	умерено състояние
	лошо състояние
	много лошо състояние
	няма данни